

## Signaturforklaring

### Kloak




#### Spildevand

	Ledning
	Trykledning
	Stikledning
	Andet
	Dobbeltledning



#### Regnvand

	Ledning
	Trykledning
	Stikledning


#### Fælles

	Ledning
	Trykledning
	Stikledning



#### Dræn

	Trykledning
	Trykledning

#### Ikke i brug

	Ledning
	Trykledning
	Stikledning


### Vand

	Råvandsledning
	Ledning
	Stikledning
	Trækrør

### Fjernvarme















	Prerør
---	--------

### Andet

	Styrekabel
	Elkabel
	Jordkabel




### Symbolforklaring

Følgende symboler fremstår i farver som repræsenterer forhold til ledningstype.


	Stophane (Vand)
	Brønd
	Rendestensbrønd
	Bassin
	Pumpestation
	Udskiller
	Sandfang
	Udløb
	Bygværk
	Tank
	Tilslutning af stik / Fiktiv knude
	Afpropning
	Punkt - Overgang mellem rør og åben grøft
	Punkt

## Signaturforklaring

### Kloak

Projekterede	
	Spildevand
	Regnvand
	Dræn

### Projekterede ledninger i forbindelse med Anlægning af Hovedstadens Letbane

	Spildevand, Vand, Varme mm.
	<b>Se vedsendt graveinstruktion for information</b>